

気泡緩衝材 を

うまく

カットする方法！

ロール材スタンド  
らくらくカッタータイプ



ロール材スタンド  
卓上タイプ



ロール材スタンド  
カッターガイドタイプ



ロール材スタンド  
ヘビータイプ




ロール材スタンド  
吊り下げタイプ



ロール材スタンド・・・



新商品！



# 気泡緩衝材をカットするときのお悩み




ロール状の気泡緩衝材を上から吊り下げている人は…




揺れる〜！  
空回りする〜！  
交換しにくい〜！


ロール状の気泡緩衝材を縦置きしている人は…



切るたびにスクワット  
疲れる〜！



残り少なくなると  
倒れる〜！




まっすぐ切れない〜！



**とにかく！**

意外と切りにくいし切り口ガタガタ！

では、どうすればうまくカットできるのでしょうか？

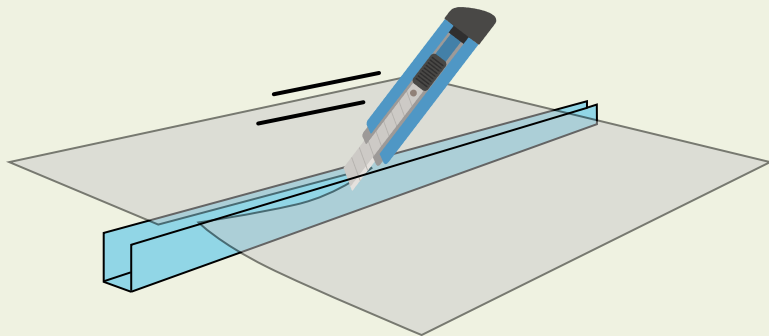


カッターをガイドレールに沿わせて  
まっすぐにスライドさせる

に尽きます！

えっ！ガイドレールって何？

ガイドレールは電車のレールのようなもので  
**安全に**・**きれいに**・**素早く**カットするために  
大切なものです。



- ガイドレールの外にカッターの刃が出てしまうことを防ぐので安全性が高まります。
- ガイドレールに添わせるのでまっすぐにきれいにカットできます。
- ガイドレールに添わせるだけなので素早くカットできます。

だから…

高性能レールが付いた機器を  
使うシーンに合わせて選ぶことが大切です

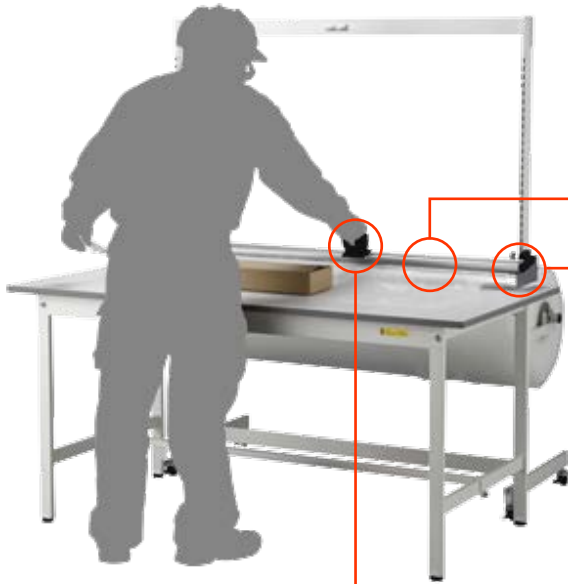


ここからは、シーンごとのおすすめ商品をご紹介します


## シーンその1

テーブルの上で **らくらく** と梱包作業をしたい場合

[ **ロール材スタンドらくらくカッタータイプ** ] がおすすめ



### らくらくカッターの特徴



押えバー上をスムーズにスライドするカッターによりまっすぐきれいなカットを実現します。  
左右どちらからでも操作ができます。



カッター部はボタンを押さないとカッター刃が出てこない安全設計。  
持ちやすい形状で作業ができます。  
カッター刃は市販のロータリーカッター替刃（直径45mm）をご使用いただけます。



ガイドレールと押えバーが一体化されており、カット時は気泡緩衝材をしっかりと押え、カット後は自動的に開くことで次のカット作業に備えます。

### ロール材スタンドらくらくカッタータイプ

オリジナルムービー公開中



#### RS-R1200N

ロール材寸法：L 1200 mmまで  
(L600 mmを2本でもセット可能)  
ロール材重量：10 kgまで  
キャスター：40φゴム車  
(自在ストッパー付4個)  
標準装備：らくらくカッター、  
芯棒セット  
質量：24.7 kg



#### RS-R600N

ロール材寸法：L 600 mmまで  
ロール材重量：10 kgまで  
キャスター：40φゴム車  
(自在ストッパー付4個)  
標準装備：らくらくカッター、  
芯棒セット  
質量：19.1 kg

## シーンその2

お手持ちのカッターをご利用される場合は…

[ロール材スタンドカッターガイドタイプ]がおすすめ

### カッターガイドタイプの特徴



お手持ちのカッターをお使いいただけます。  
材料押さえバーとカッターガイドにより安全にきれいにカットできます。



100m 巻のロール材をご利用いただけます。(耐荷重：10 kg)



支柱には 25 mmピッチで穴があいており各部材の高さをご自由に変えることができます。

### ロール材スタンドカッターガイドタイプ

オリジナル  
ムービー  
公開中



ロール材スタンド



#### RS-1200N

ロール材寸法：L 1200 mmまで  
(L600 mmを2本でもセット可能)  
ロール材重量：10 kgまで  
キャスター：40φゴム車  
(自在ストッパー付4個)  
標準装備：カッターガイド、  
芯棒セット  
質量：22.0 kg



#### RS-600N

ロール材寸法：L 600 mmまで  
ロール材重量：10 kgまで  
キャスター：40φゴム車  
(自在ストッパー付4個)  
標準装備：カッターガイド、  
芯棒セット  
質量：17.0 kg

[ロール材スタンド吊り下げタイプ]がおすすめ

吊り下げタイプの特徴



材料押さえバーとカッターガイドによりきれいにカットできます。裏側のカッター受けプレートにより、不意なカッター刃の飛び出しを防ぎ天板面をキズから守ります。



《内付け》

作業台を壁面に付けて使用する際に便利な取付け方法です。ロール材がワークテーブル内側にセットされるのでロール材の出っ張りをなくし天板下の空間を有効に活用します。



《外付け》

ロール材を頻繁に使用する現場に便利な取付け方法です。ロール材のセット部分を外側にセットすることでロール材の取り替えがよりスムーズにできます。

2通りの取付方法

ロール材スタンド吊り下げタイプ



RS-TS1200



RS-TS600

オリジナルムービー公開中



吊り下げタイプ

サイズ	品番	外寸法 (W×D×H)	使用可能ロール材寸法	※取付可能ワークテーブル	質量 (kg)
W1200 用	RS-TS1200	1370×285×460	L 1220 mm以下 外径 550 mm以下 芯内径 30 mm以上 重量 10 kg以下のロール材	150 シリーズ・300 シリーズ 間口W1500 mm以上 奥行D 600 mm以上 高さ H740 mm以上	6.5
W600 用	RS-TS600	770×285×460	L 620 mm以下 外径 550 mm以下 芯内径 30 mm以上 重量 10 kg以下のロール材	150 シリーズ・300 シリーズ 間口W900 mm以上 奥行D 600 mm以上 高さ H740 mm以上	4.7


## シーンその4

ロール材の中でも気泡緩衝材ではなく、  
フィルムや厚手のシートなど重いものをカットしたいなら…  
[ロール材スタンドヘビータイプ]がおすすめ


### ヘビータイプの特徴



材料押さえバーとカッターガイドにより  
きれいにカットできます。



ベアリングにより重いロール材も軽い力  
でスムーズに回転、カット作業がラクに  
なります。又ロール材の長さに合わせて  
ベアリングの位置を調整できます。



堅牢なアームと外れ防止金具により、  
重いロール材もしっかりと支え、安全に  
ご使用いただけます。

### ロール材スタンドヘビータイプ



**40 kg** までのロール材を  
使用できます

オリジナル  
ムービー  
公開中



ヘビータイプ

### RS-H1200

ロール材寸法：L 1200 mmまで  
(L600 mmを2本でもセット可能)

ロール材重量：40 kgまで

キャスター：40φゴム車

(自在ストッパー付4個)

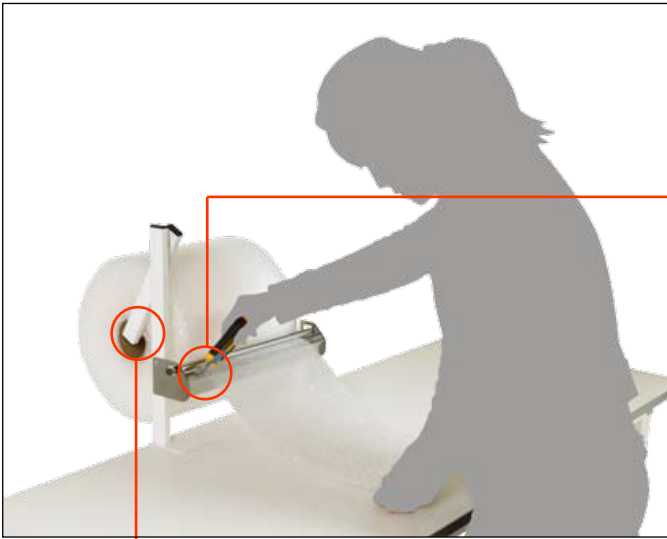
標準装備：カッターガイド、  
ヘビータイプ芯棒セット

質量：22.6 kg

## シーンその5

省スペースで小さめ（小物）の梱包作業をするなら…

**[ロール材スタンド 卓上タイプ]**がおすすめ



### 卓上タイプの特徴



材料押さえバーとカッターガイドによりきれいにカットできます。お手持ちのカッターをご使用ください。



- ・スイングアーム式によりロール材を差し込むだけでカンタンセット！
- ・自己ブレーキ機能で空回りを防ぎます。
- ・お手持ちの作業台天板に取付けいただけます。  
天板厚 16 ~ 40 mm に対応、つかみ代 35 mm 以上必要。

### ロール材スタンド卓上タイプ



オリジナル  
ムービー  
公開中



ロール材スタンド卓上

#### RS-300

ロール材寸法：400φ×L300 まで（42 m 巻に対応）  
芯内径 40 mm 以上

ロール材重量：10 kg まで  
標準装備：カッターガイド  
質量：4.2 kg

## おまけ

# 新商品

## 近日発売予定

当社 HP にてご案内予定




各種タイプによっては限定したサイズや機能・材質・色がありますが

組合せを変えられるものもありますので

お気軽にお問合せをお願いします

山金工業ではこれらの内容をご連絡いただければ

専門の営業サポーターが最適なロール材スタンドを選定させていただきます



どうしてもご希望の商品が無い場合は  
1台からでもオーダーメイド対応を承っています  
あなたの『わがまま』をお知らせください！

## 山金工業株式会社

大阪支店

〒537-0025

大阪府大阪市東成区中道 1-12-4

☎ 06-6974-8511

✉ [info@yamakin-kougyou.co.jp](mailto:info@yamakin-kougyou.co.jp)