

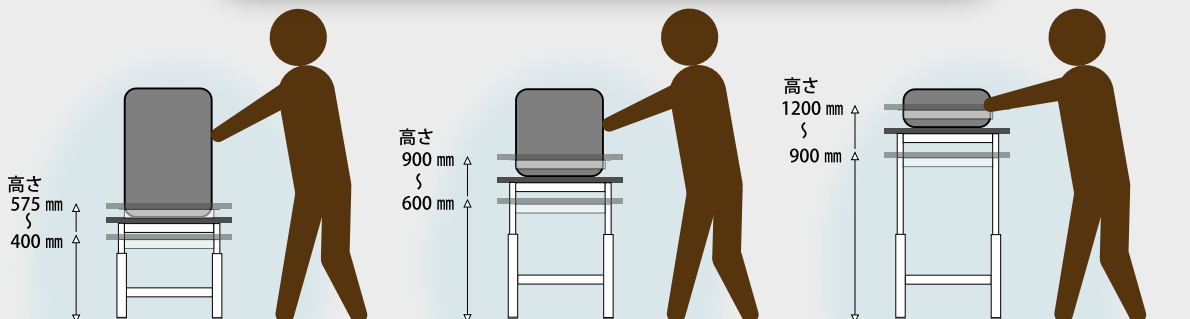
ワークテーブル 150 シリーズ 高さ調整タイプ

高さ調整

3兄弟が
そろったヨ～♪



姿勢は一定！ 作業点も一定！



大きなワークの場合
低めのテーブルにすると
無理のない姿勢で作業が
できます。


中くらいのワークの場合
一般的な高さのテーブルで
ちょうどよい高さにな
ります。

小さなワークの場合
高めのテーブルのほうが
作業がしやすくなります。

ワークの高さに合わせて！

作業者の身長に合わせて！

オリジナルムービー



25 mmピッチでの
調整ができます



均等耐荷重
150kg

粉体塗装
シルキーホワイト色



組立式



組立目安 **2人40分**

基本形

高さ 400 mm ~ 575 mm



SUPAL-1875-WW

高さ 600 mm ~ 900 mm



SUPA-1875-WW

高さ 900 mm ~ 1200 mm



SUPAH-1875-WW

サイズ (W×D)	品番	質量	定価 (税抜)	サイズ (W×D)	品番	質量	定価 (税抜)
1800×900	SUPAL-1890-WW	38.6	72,100	1200×900	SUPAL-1290-WW	30.0	60,000
1800×750	SUPAL-1875-WW	34.1	67,000	1200×750	SUPAL-1275-WW	25.6	57,000
1800×600	SUPAL-1860-WW	29.8	64,600	1200×600	SUPAL-1260-WW	22.4	53,700
1800×450	SUPAL-1845-WW	25.4	60,200	1200×450	SUPAL-1245-WW	19.3	52,600
1500×900	SUPAL-1590-WW	33.6	67,650	900×900	SUPAL- 990-WW	24.8	56,650
1500×750	SUPAL-1575-WW	30.0	64,450	900×750	SUPAL- 975-WW	21.4	53,050
1500×600	SUPAL-1560-WW	26.2	62,650	900×600	SUPAL- 960-WW	18.8	50,200
1500×450	SUPAL-1545-WW	22.5	57,550	900×450	SUPAL- 945-WW	16.2	49,450
				750×750	SUPAL- 775-WW	18.8	51,700
				600×600	SUPAL- 660-WW	15.1	48,050


サイズ (W×D)	品番	質量	定価 (税抜)	サイズ (W×D)	品番	質量	定価 (税抜)
1800×900	SUPA-1890-WW	41.0	72,700	1200×900	SUPA-1290-WW	32.4	60,600
1800×750	SUPA-1875-WW	36.5	67,500	1200×750	SUPA-1275-WW	28.0	57,500
1800×600	SUPA-1860-WW	32.2	65,100	1200×600	SUPA-1260-WW	24.8	54,200
1800×450	SUPA-1845-WW	27.7	60,800	1200×450	SUPA-1245-WW	21.6	53,200
1500×900	SUPA-1590-WW	36.0	68,250	900×900	SUPA- 990-WW	27.2	57,250
1500×750	SUPA-1575-WW	32.4	64,950	900×750	SUPA- 975-WW	23.8	53,550
1500×600	SUPA-1560-WW	28.6	63,150	900×600	SUPA- 960-WW	21.2	50,700
1500×450	SUPA-1545-WW	24.8	58,150	900×450	SUPA- 945-WW	18.5	50,050
				750×750	SUPA- 775-WW	21.2	52,200
				600×600	SUPA- 660-WW	17.5	48,550

サイズ (W×D)	品番	質量	定価 (税抜)	サイズ (W×D)	品番	質量	定価 (税抜)
1800×900	SUPAH-1890-WW	43.0	75,700	1200×900	SUPAH-1290-WW	34.4	63,600
1800×750	SUPAH-1875-WW	38.3	70,700	1200×750	SUPAH-1275-WW	29.8	60,700
1800×600	SUPAH-1860-WW	33.9	68,300	1200×600	SUPAH-1260-WW	26.5	57,400
1800×450	SUPAH-1845-WW	29.4	64,100	1200×450	SUPAH-1245-WW	23.3	56,500
1500×900	SUPAH-1590-WW	38.0	71,250	900×900	SUPAH- 990-WW	29.2	60,250
1500×750	SUPAH-1575-WW	34.2	68,150	900×750	SUPAH- 975-WW	25.6	56,750
1500×600	SUPAH-1560-WW	30.3	66,350	900×600	SUPAH- 960-WW	22.9	53,900
1500×450	SUPAH-1545-WW	26.5	61,450	900×450	SUPAH- 945-WW	20.2	53,350
				750×750	SUPAH- 775-WW	23.0	55,400
				600×600	SUPAH- 660-WW	19.2	51,750

オプション

半面棚板

小口運賃

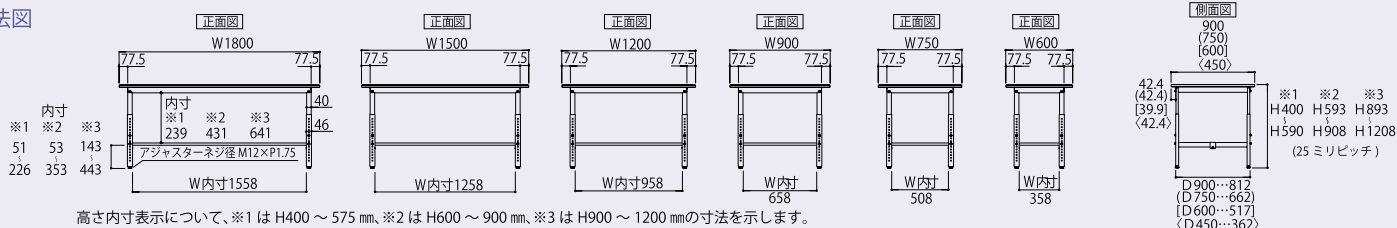


半面棚板 1 枚使用例

適合天板サイズ (W×D)	品番	質量	定価 (税抜)	適合天板サイズ (W×D)	品番	質量	定価 (税抜)
1800×900 用	UT-1890-W	7.4	13,900	1200×900 用	UT-1290-W	5.0	11,000
1800×750 用	UT-1875-W	5.8	12,600	1200×750 用	UT-1275-W	3.8	9,250
1800×600 用	UT-1860-W	4.7	10,700	1200×600 用	UT-1260-W	3.1	7,750
1500×900 用	UT-1590-W	6.2	13,100	900×900 用	UT- 990-W	4.0	8,350
1500×750 用	UT-1575-W	4.8	11,100	900×750 用	UT- 975-W	2.8	7,100
1500×600 用	UT-1560-W	3.9	9,450	900×600 用	UT- 960-W	2.3	6,700
				750×750 用	UT- 775-W	2.6	6,700
				600×600 用	UT- 660-W	1.7	6,300

天板奥行 450 mm サイズには専用の半面棚板はございません。
天板奥行 600 mm 用をご使用ください。

寸法図



発売元



山金工業株式会社

本社・工場
支店
ホームページ

福井市
東京・大阪・金沢
<https://www.yamakin-s.com/>



ISO 9001:2015 認証番号 09394
ISO 14001:2015 認証番号 07451
森田工場・春江倉庫

お問い合わせは・・・