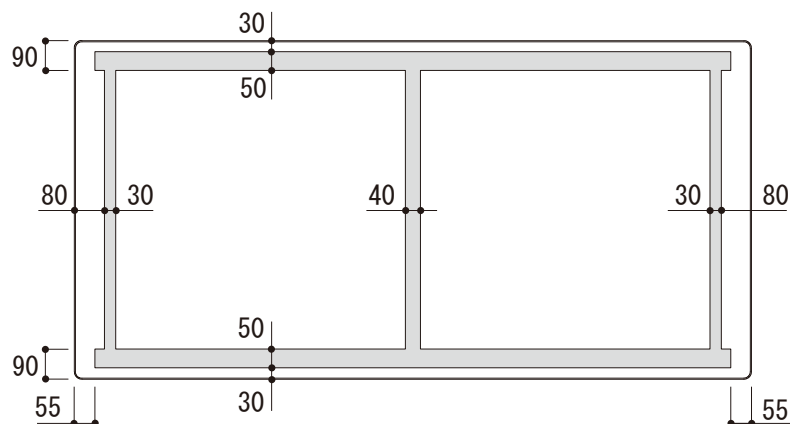



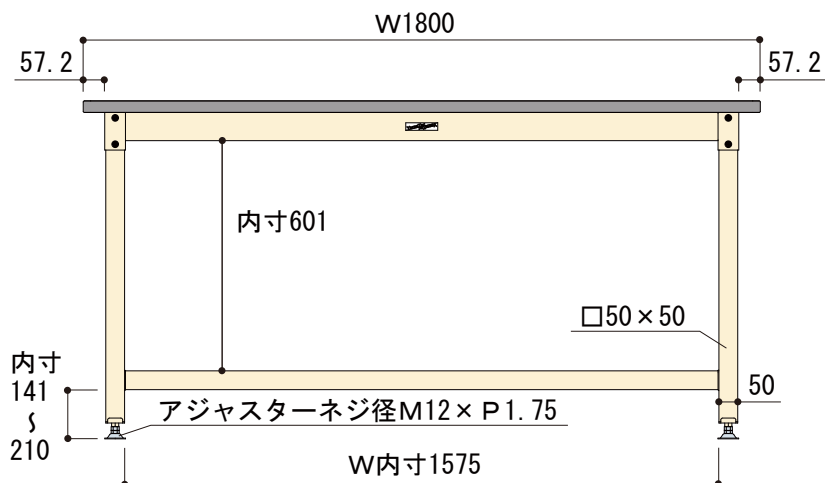
平面図



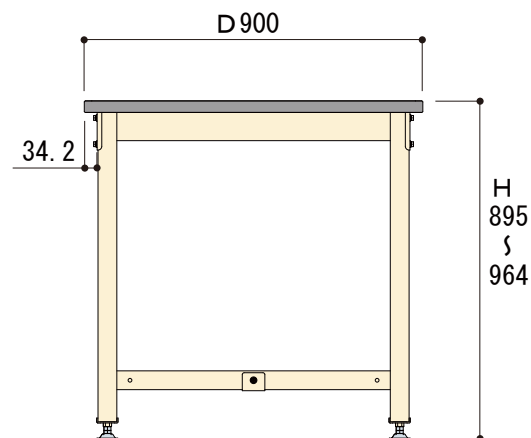
- ご使用になるバイス（万力）に合わせて穴開け加工を承ります。  
（ $\phi 10 \sim \phi 20$  の穴、6カ所まで）

-  部はスチール製の脚部が配置されています。  
穴位置ご指定の際はこの部分を外してご指定ください。

正面図



側面図



SZMVH-1890-MI

W1800 × D900 × H900