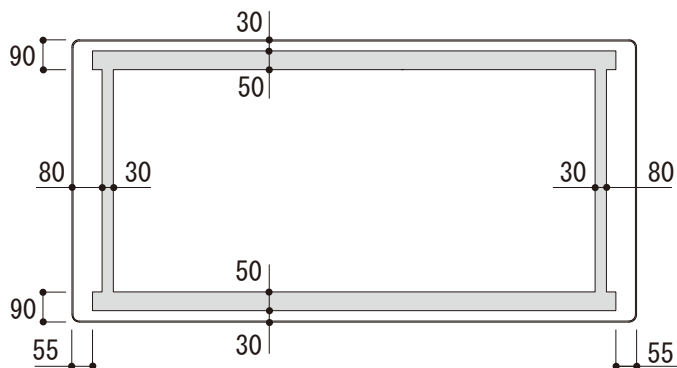

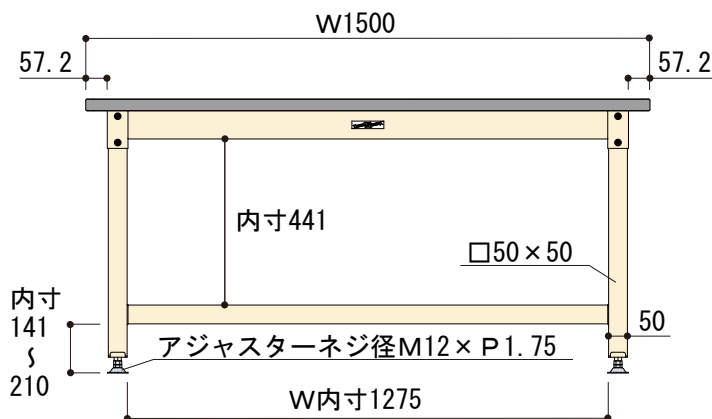


平面図

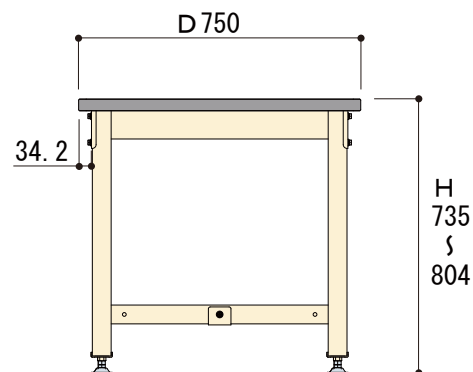


- ご使用になるバイス（万力）に合わせて穴開け加工を承ります。
（ $\phi 10 \sim \phi 20$ の穴、6 カ所まで）
-  部はスチール製の脚部が配置されています。
穴位置ご指定の際はこの部分を外してご指定ください。

正面図



側面図



SZRV-1575-GI
W1500 × D750 × H740