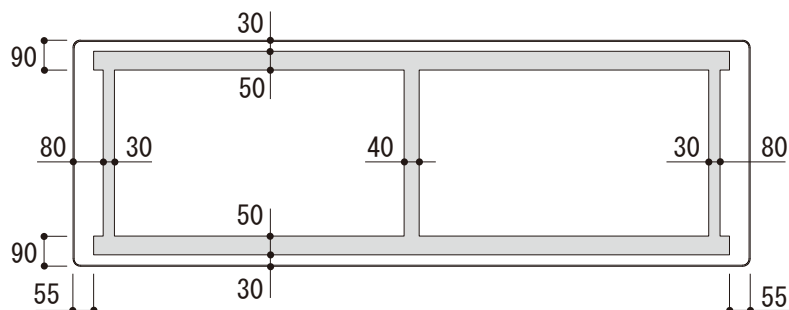

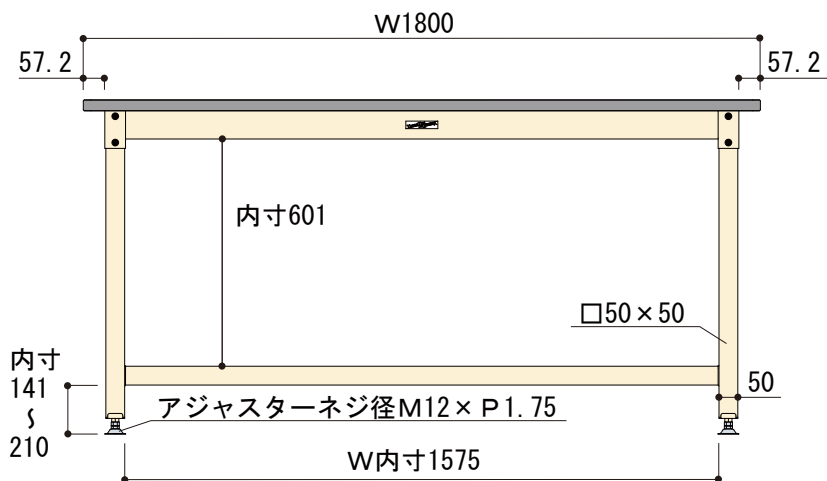


平面図

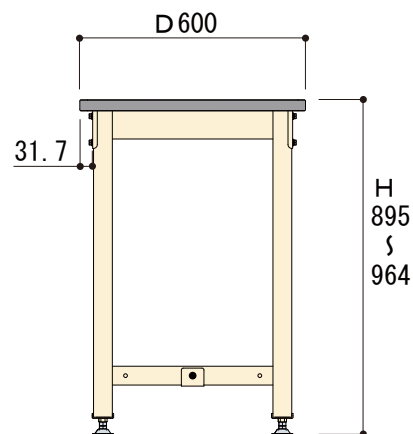


- ご使用になるバイス（万力）に合わせて穴開け加工を承ります。
（φ10～φ20の穴、6カ所まで）
-  部はスチール製の脚部が配置されています。
穴位置ご指定の際はこの部分を外してご指定ください。

正面図



側面図



SZRVH-1860-GI
W1800 × D600 × H900